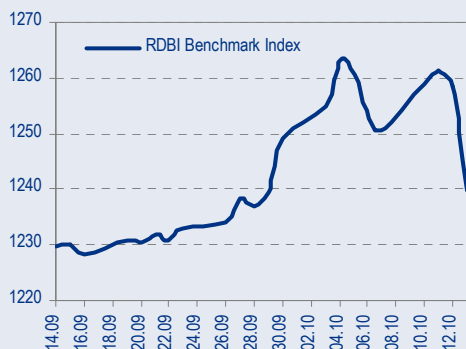
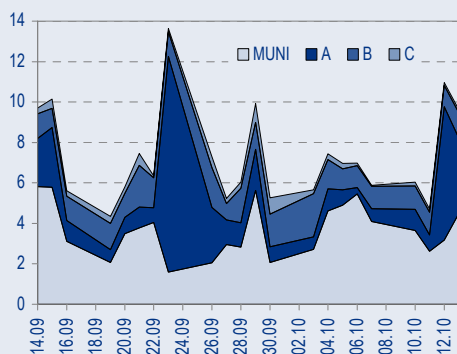




BENCHMARK INDEX КОРПОРАТИВНЫХ ОБЛИГАЦИЙ

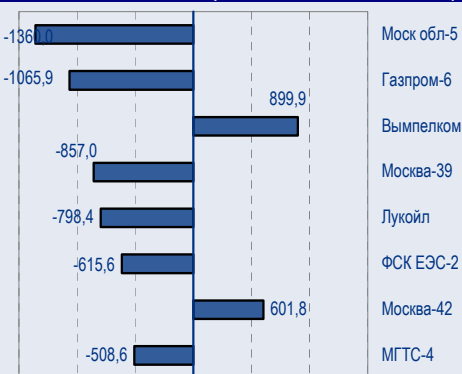


ОБОРОТЫ ВТОРИЧНОГО РЫНКА КОРПОРАТИВНЫЕ И МУНИЦИПАЛЬНЫЕ ОБЛИГАЦИИ (БИРЖА И РПС, МЛРД РУБ.)



ЛИДЕРЫ ТОРГОВЫХ ОБОРОТОВ

БИРЖА И РПС, МЛН РУБ. (СО ЗНАКОМ ИЗМЕНЕНИЯ ЦЕНЫ)



МАКРОСТАТИСТИКА

	14.10.2005	Пред. день
Остатки на корсчетах ЦБ, млрд руб.	321,7	332,4
Обменный курс ЦБ РФ, руб.	28,5990	28,63
Обменный курс USD/EUR	1,1988	1,1988
Цена на нефть URALS, \$/барр.	56,03	56,03
Резервы ЦБ РФ, млрд \$ *	148,2	0,1
MIBOR, %	1,6	1,7
Ставки overnight (оценка ФК Уралсиб)		
Банки первого круга, %	1,0-1,5	0,5-0,8
Банки второго круга, %	1,3-1,8	1,0-1,3
Банки третьего круга, %	1,5-2,0	1,0-1,3

*Предыдущая неделя

РЫНОК РУБЛЕВЫХ ОБЛИГАЦИЙ

Вчера массированные продажи на рынке казначейских обязательств продолжились и, хотя 10-летние облигации так и не смогли пробить уровень в 4,50%, непосредственная близость UST к этому значению стала причиной возобновившегося падения цен на рынке российских еврооблигаций. Спред России'30 к UST10 расширился до, как казалось раньше, уже ставших историей 130 б.п.

Если в среду участники рублевого рынка какое-то время колебались перед тем как подключиться к коррекции на рынке мировых процентных ставок, то вчера падение цен началось сразу с утра, и продажи шли, не прекращаясь, до самого вечера.

Сегодня вечером в США будут опубликованы важные экономические показатели, в том числе данные по инфляции. В случае выхода высокого значения индекса, возможно закрепление UST10 выше отметки 4,5%, что будет означать для рынка российских евробондов мало хорошего, а продажи на внутреннем рынке вступят в во вторую фазу.

За счет более агрессивных продаж на рынке еврооблигаций по сравнению с рынком госбумаг спред выпуска ОФЗ 46018 к выпуску Россия'30 сократился до менее чем 110 б.п., поэтому потенциально у рынка внутреннего долга больше места для падения, в то время как суверенные евробонды уже расширили спред к UST до рекордно высоких уровней. стр.3

ТАКЖЕ В НОМЕРЕ

ЭКОНОМИКА

ЦБ РФ смягчил позицию по инфляции

Председатель ЦБ РФ Сергей Игнатьев вчера заявил о том, что темпы потребительской инфляции в 2005 г. не превысят 11%. Он также выразил надежду на то, что в следующем году инфляция снизится до 8,5%..... стр.4

ЛУКОЙЛ

2 млрд долл. на приобретение Nelson Resources

..... стр.5

ТРАНСНЕФТЬ

Огромные заимствования для строительства восточного трубопровода

..... стр.5

АФК «СИСТЕМА»

АСВТ требует 1,7 млрд долл. за 19% акций МТС

..... стр.6

ГАЗПРОМ

Объявлена схема сделки с Сибнефтью

По информации «Ведомостей», сделка по покупке Сибнефти Газпром должна быть завершена до 17 октября 2005 г. По данным издания, Газпром получит 59,016% акций Сибнефти, а его дочернее подразделение в Голландии Gazprom Finance BV – 16%. Раздел пакета объясняется особенностями финансирования сделки.. стр.4

СБЕРБАНК

Сбербанк рассматривает возможность покупки украинского Банка НРБ

..... стр.6

ЕВРАЗ

Результаты I полугодия 2005 г. подтверждают отраслевую тенденцию

..... стр.7

СТАТИСТИКА..... стр.9

Новости

✦ Второй выпуск облигаций города Казани объемом 1 млрд руб. размещен в полном объеме. [Cbonds]

✦ Рейтинговое агентство Standard&Poor's повысило рейтинг Газпрома до «BB» вследствие ожидаемых в 2005 г. высоких результатов деятельности компании и оказываемой ей государственной поддержки, прогноз «Позитивный». [S&P]

✦ Ставка 6 купона по облигациям ОАО «Вимм-Билль-Данн Продукты Питания» установлена в размере 11,24% годовых. [Cbonds]



Новости

- ✦ Второй выпуск облигаций города Казани объемом 1 млрд руб. размещен в полном объеме. [Cbonds]
- ✦ Ставка 6 купона по облигациям ОАО «Вимм-Билль-Данн Продукты Питания» установлена в размере 11,24% годовых. [Cbonds]
- ✦ Вчера группа Евраз заявила, что не будет принимать участие в торгах по продаже госпакета акций этого комбината. В Евразе пришли к выводу, что этот проект имеет низкий уровень окупаемости. Примеру Евраза может последовать и Северсталь, считают эксперты. [Ведомости]
- ✦ Рейтинговое агентство Standard&Poor's повысило рейтинг Газпрома до «BB» вследствие ожидаемых в 2005 г. высоких результатов деятельности компании и оказываемой ей государственной поддержки, прогноз «Позитивный». [S&P]
- ✦ 19 октября 2005г. состоится размещение выпуска ОФЗ 25057 объемом 8 млрд руб. [Rusbonds]
- ✦ Акции Внешторгбанка и Промстройбанка будут обменяны на единую акцию после завершения сделки по приобретению Промстройбанка. В данный момент ВТБ владеет 25% акций Промстройбанка и планирует до конца года увеличить свой пакет до 75%. [Ведомости]
- ✦ АвтоВАЗ разработал программу снижения расходов. В ближайшие три года АвтоВАЗ намерен сэкономить около 500 млн долл. Эксперты считают, что предприятию по силам осуществить задуманное. [Ведомости]



Рынок рублевых облигаций

КОММЕНТАРИИ ПО РЫНКУ

Прошедшим днем

Вчера массированные продажи на рынке казначейских обязательств продолжились и, хотя 10-летние облигации так и не смогли пробить уровень в 4,50%, непосредственная близость UST к этому значению стала причиной возобновившегося падения цен на рынке российских еврооблигаций. Спред России'30 к UST10 расширился до, как казалось раньше, уже ставших историей 130 б.п.

Если в среду участники рублевого рынка какое-то время колебались перед тем как подключиться к коррекции на рынке мировых процентных ставок, то вчера падение цен началось сразу с утра, и продажи шли, не прекращаясь, до самого вечера.

Значение индекса Uralsib-RDBI равно сегодня 1239,810 (-18,737).

Валютный рынок

Курс европейской валюты колеблется в диапазоне 1,20-1,21, текущий курс – 1,2017.

Девальвация рубля происходит не без полмощи ЦБ, увеличение золотовалютных резервов которого на прошлой неделе составило более 3 млрд руб. Курс на сегодня – 28,5898 руб.

Торговые идеи

Нашими фаворитами остаются выпуски облигаций Кр Восток (8,7% на 16,9 мес.), ПИТ-2 (8,26% на 11,8 мес.), Сибирьтел-4 (7,72% на 21 мес.), Адамант (11,86% на 9,6 мес.), Волга (10,68% на 19,1 мес.), ПИК-5 (11,54%).

Наша общая рекомендация для инвесторов – избегать покупок длинных бумаг и сосредоточиться на краткосрочном и среднесрочном сегментах кривой доходности.

Мы по-прежнему считаем участие в первичных размещениях эффективным вложением средств, в особенности это касается корпоративных выпусков эмитентов 2-3 эшелонов.

Однако необходимо отметить, что подход к оценке справедливой доходности при размещении должен быть пересмотрен в пользу требования премии за первичное размещение (премии за блокировку бумаги на 1,5-2 месяца).

Сегодня

... вечером в США будут опубликованы важные экономические показатели, в том числе данные по инфляции. В случае выхода высокого значения индекса, возможно закрепление UST10 выше отметки 4,5%, что будет означать для рынка российских евробондов мало хорошего, а продажи на внутреннем рынке вступят в во вторую фазу.

За счет более агрессивных продаж на рынке еврооблигаций по сравнению с рынком госбумаг спред выпуска ОФЗ 46018 к выпуску Россия'30 сократился до менее чем 110 б.п., поэтому потенциально у рынка внутреннего долга больше места для падения, в то время как суверенные евробонды уже расширили спред к UST до рекордно высоких уровней.

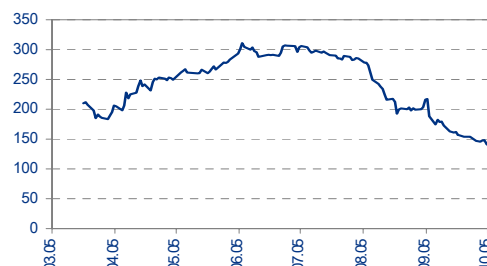
Среднесрочная перспектива

Сужение спреда рублевых госбумаг к суверенным еврооблигациям сделало внутренний рынок более чувствительным к колебаниям рынка еврооблигаций, что мы и наблюдали на прошлой неделе.

С другой стороны не стоит забывать о большом объеме внутреннего спроса на рублевые бонды, который, как мы считаем, способен оказать серьезную поддержку рынку.

В целом мы считаем, что потенциал для интенсивного роста цен

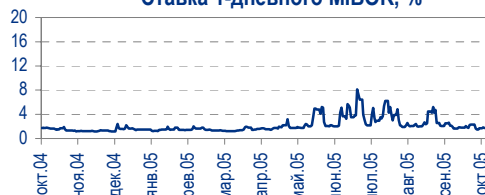
Спред выпуска ОФЗ 46018 к Russia'30



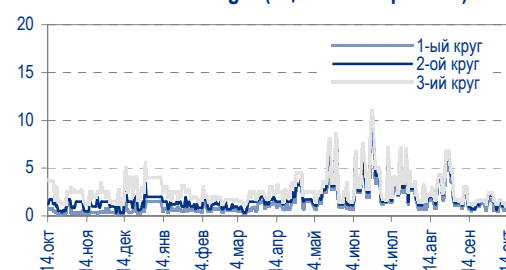
Остатки на корсчетах в ЦБ РФ, млрд руб.



Ставка 1-дневного MIBOR, %



Ставки Overnight (оценка ФК Уралсиб)





рублевых облигаций практически исчерпан, а, следовательно, стратегия безоглядной покупки длинных бумаг и период агрессивных первичных размещений с дисконтом к вторичному рынку в надежде на дальнейший бурный рост рынка должны уйти в прошлое.

Анастасия Залеская, zal_av@uralsib.ru

Экономика

ЦБ РФ смягчил позицию по инфляции

ЦБ РФ повысил прогноз инфляции до 11%... Председатель ЦБ РФ Сергей Игнатьев вчера заявил о том, что темпы потребительской инфляции в 2005 г. не превысят 11%. Он также выразил надежду на то, что в следующем году инфляция снизится до 8,5%.

...вслед за Минэкономразвития. Комментарии Игнатьева обозначили третий в текущем году поворот в отношении ЦБ РФ к вопросу инфляции. С начала года и до июля Банк России настаивал на том, что темпы потребительской инфляции будут у нижней границы официального прогноза, то есть составят 8,5%. Однако когда надежды на дефляцию в конце лета начали таять, ЦБ повысил прогноз инфляции до верхней границы – 10% и придерживался его до последнего времени, несмотря на то что в середине августа Минэкономразвития представило пересмотренный прогноз, верхний предел которого был обозначен в 11% на конец 2005 г.

Даже новый прогноз слишком оптимистичен. Мы полагаем, что правительство вполне может снизить темпы инфляции до 11,5%, особенно если не снимет требование к нефтяным компаниям «заморозить» цены на бензин до конца года, а местные власти сумеют удержать тарифы ЖКХ. Однако результаты этих мер будут в лучшем случае краткосрочными, а их долгосрочное влияние на стабилизацию потребительских цен – незначительным. Таким образом, проблема нехватки доступных ЦБ РФ инструментов контроля над инфляцией становится очевидной.

Антиинфляционной политике не хватает инструментов. Игнатьев признался, что в дальнейшем банк планирует постепенно перейти к использованию ставки рефинансирования в качестве механизма контроля над ликвидностью и инфляцией. Однако это, очевидно, очень долгосрочная цель, а пока ЦБ РФ остается использовать только обменный курс рубля и Стабилизационный фонд в качестве основных инструментов денежной политики.

Владимир Тухомиров, tih_vi@uralsib.ru

Газпром

Объявлена схема сделки с Сибнефтью

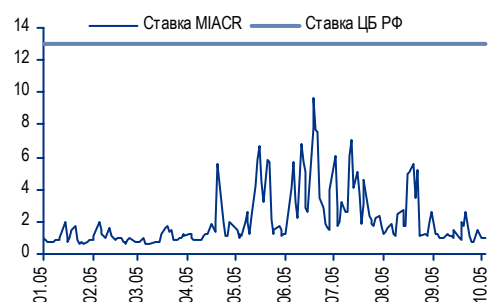
Газпром поделит Сибнефть со своим голландским подразделением. По информации «Ведомостей», сделка по покупке Сибнефти Газпромом должна быть завершена до 17 октября 2005 г. По данным издания, Газпром получит 59,016% акций Сибнефти, а его дочернее подразделение в Голландии Gazprom Finance BV – 16%. Раздел пакета объясняется особенностями финансирования сделки.

Предложенная схема выгодна Газпрому. Мы полагаем, что выбор данной схемы объясняется удобством ее финансирования. Кроме того, возможно, акции Сибнефти, переданные Gazprom Finance BV, в дальнейшем будут размещены на иностранном рынке.

Схема финансирования. Синдикат иностранных банков предоставит Gazprom Finance BV кредит на сумму 13,1 млрд долл. В эту сумму войдут необеспеченный промежуточный кредит на сумму 10,6 млрд долл. и

Механизм процентных ставок не работает

Ставки МБК (MIACR, однодневные) и ставка рефинансирования ЦБ РФ, % годовых



Источники: ЦБ РФ

Укрепление рубля ускоряется

Индекс рубля к корзине валют, янв. 05=1



Источники: оценка УРАЛСИБа



срочные синдицированные кредиты по 2,5 млрд долл. Используя эти активы, Gazprom Finance BV приобретет у пяти офшорных компаний 72,663% акций Сибнефти. Затем он переведет 56% акций Газпрому, который примет на себя обязательства по погашению 10,1 млрд долл. заемных средств. Gazprom Finance BV останется должным иностранным банкам 3 млрд долл. – стоимость 16-процентного пакета акций Сибнефти, который будет принадлежать голландскому подразделению Газпрома. Кредит будет погашен до конца года после получения 3,3 млрд долл. за 4,58% акций Газпрома, которыми владеет Роснефтегаз.

Возможная схема финансирования сделки Газпрома и Сибнефти

Сумма кредита, млрд долл.	Тип кредита	Срок	Условия
1,25	срочная синдицированная кредитная линия	3 года	LIBOR + 0,7%, коми с оия Q 7 5%
1,25	срочная синдицированная кредитная линия	5 лет	LIBOR + 0,9%, коми с оия Q 8 5%
7,6 (два транша - 5,6 и 2)	промежуточный кредит	3 года и 1 день	LIBOR + 0,5%, комиссия 0,5%. Дополнительная комиссия 0,1% с суммы, недопогашенной с течение 12 мес.
3 (останется в Gazprom Finance BV)	промежуточный кредит	3 года и 1 день	LIBOR + 0,45%, коми с оия Q 4%

Источники: Ведомости

Каюс Рапану, rap_ca@uralsib.ru
Алексей Кормицков, kor_an@uralsib.ru
Анна Юдина, udi_an@uralsib.ru

ЛУКОЙЛ

2 млрд долл. на приобретение Nelson Resources

Крупнейший корпоративный кредит. ЛУКОЙЛ через свое дочернее подразделение LUKOIL Finance Ltd. привлек полугодовой необеспеченный кредит в размере 2 млрд долл. на покупку контрольного пакета акций казахской нефтяной компании Nelson Resources. Организатором кредита выступила Citigroup. Кредит предоставлен без обеспечения по ставке LIBOR плюс 0,5%. В ближайшие шесть месяцев ЛУКОЙЛ рефинансирует этот кредит, используя более долгосрочные заимствования.

Очень удачные условия привлечения кредита. По нашему мнению, привлечение кредита на таких привлекательных условиях выгодно компании. Более того, сама сделка по покупке Nelson Resources отвечает интересам ЛУКОЙЛа, так как ее цена (2 млрд долл.) ниже рыночной. Сейчас казахская компания оценивается в 7 долл. за барр. запасов, что соответствует средней оценке других казахских нефтяных компаний.

Краткосрочные кредиты будут рефинансированы. Совет директоров ЛУКОЙЛа вчера одобрил и сделку, и условия кредита. В течение полугодия компания примет решение о привлечении синдицированных кредитов для рефинансирования краткосрочного займа. Новые кредиты будут привлекаться на срок от трех до пяти лет и также будут необеспеченными. Ранее ЛУКОЙЛ объявил о том, что намерен в 2005 г. выпустить еврооблигации или привлечь кредит, поэтому долговое финансирование сделки с Nelson Resources вполне соответствует стратегии компании.

Каюс Рапану, rap_ca@uralsib.ru
Алексей Кормицков, kor_an@uralsib.ru
Анна Юдина, udi_an@uralsib.ru

ТРАНСНЕФТЬ

Огромные заимствования для строительства восточного трубопровода

Сумма задолженности увеличится на 6,6 млрд долл. По сообщению «Ведомостей», Транснефть планирует выпустить в 2006–2007 гг. еврооблигации на сумму 5 млрд долл. и привлечь кредит от иностранных



банков на сумму 1,6 млрд долл.. Таким образом, общая сумма нового долга достигнет 6,6 млрд долл. Компания рассчитывает привлечь кредиты под менее чем 5% годовых.

Долгосрочно позитивные намерения, однако стоимость акций обогнала рынок. В начале года президент Транснефти Семен Вайншток сообщил о том, что компания ведет переговоры с иностранными банками о кредите для финансирования строительства восточного трубопровода. Поэтому объявленные теперь планы не вызывают удивления. Мы полагаем, что Транснефть слишком оптимистично рассчитывает на низкие кредитные ставки, тем не менее заимствования на внешнем рынке действительно можно привлечь на более выгодных условиях, чем на внутреннем.

*Каюс Рапану, rap_ca@uralsib.ru
Алексей Кормицков, kor_an@uralsib.ru
Анна Юдина, udi_an@uralsib.ru*

АФК «СИСТЕМА»

АСВТ требует 1,7 млрд долл. за 19% акций МТС

Два новых иска против Системы. Компания АСВТ направила иск против АФК «Система» с требованием заплатить 1,7 млрд долл. за 19% акций МТС (стоимость пакета по текущим ценам – 2,7 млрд долл.). АСВТ обменяла 19% акций МТС на долю АФК «Система» в компании «Ноэль» в 1995 г. Хотя сделка была завершена, АСВТ настаивает на том, что не все условия соглашения были выполнены, поэтому 19% акций МТС (или 1,7 млрд долл.) должны быть ей возвращены. Кроме того, АСВТ подала еще один иск, в котором утверждает, что является единственным владельцем ВАСТА, владеющего 3% акциями МТС.

Серьезная угроза или попытка давления? Несмотря на то что действия АСВТ могут оказать краткосрочное давление на стоимость АФК «Система», они вряд ли грозят Системе потерей 20,5% (19%+1,5%) акций МТС. Скорее всего, иски преследуют цель заставить Систему согласиться на ликвидацию ВАСТА, которая повысит ликвидность инвестиций АСВТ в 1,5% акций МТС. Система также предполагает наличие связи между исками и ее намерением участвовать в приватизации Связынвеста.

Старый спор. ВАСТ Ltd. является СП, в котором 51% акций принадлежит АФК «Система» и 49% – АСВТ. В мае АСВТ направила в суд иск с требованием ликвидировать ВАСТ, ввиду того что его юридический статус не соответствует российскому законодательству. АФК «Система», со своей стороны, считает, что ВАСТ не следует ликвидировать, а нужно лишь привести его статус в соответствие с российскими законами. Стремление компании АСВТ к ликвидации ВАСТА объясняется желанием получить возможность продать причитающиеся ему 1,5% акций МТС (ВАСТ владеет 3% этого оператора) по цене более чем 240 млн долл. В августе суд отклонил иск АСВТ к Системе на основании, что официальным владельцем 51% акций ВАСТА является не сама Система, а ее подразделение МГТС.

*Константин Чернышев, che_kb@uralsib.ru
Станислав Юдин, yud_sa@uralsib.ru*

СБЕРБАНК

Сбербанк рассматривает возможность покупки украинского Банка НРБ

Сбербанк идет на Украину. Сбербанк рассматривает возможность покупки украинского Банка НРБ (Киев), сообщили украинские СМИ. Банк НРБ является дочерней структурой российского Национального резервного



банка (Москва). Подробности сделки неизвестны, при этом анонимные источники утверждают, что решение о ней будет принято до конца месяца.

Незначительное влияние на фундаментальные показатели, но фон позитивный. Определить чистую приведенную стоимость покупки и ее влияние на оценку Сбербанка можно будет только после того, как станет известна цена потенциальной сделки. Однако учитывая огромную разницу в размерах банков, влияние на стоимость Сбербанка, очевидно, будет небольшим. В любом случае отрадно, что Сбербанк стремится выйти за пределы РФ, в частности на украинский рынок с его 48 млн населения, перспективной экономикой и сильными связями с Россией. Банк НРБ может стать отличным плацдармом для дальнейшего развития на Украине благодаря капиталу этой кредитной организации и ее филиальной сети. Мы считаем данную сделку еще одним свидетельством тому, что ситуация в Сбербанке меняется к лучшему и его руководство все более активно развивает бизнес банка.

Банко НРБ: в числе 50 крупнейших украинских банков. Банк НРБ является универсальным банком, предоставляющим полный спектр услуг физическим и юридическим лицам. В июне 2005 г. рейтинговое агентство Moody's присвоило Банку НРБ рейтинг «В2» с прогнозом «Стабильный». На 1 июля 2005 г. банк занимал 42-е место среди банков Украины по активам (141 млн долл.) и 49-е – по капиталу (19 млн долл.). Основными номинальными держателями его акций являются Проект-Инвест и два украинско-швейцарских СП RiS-Ukraine и Zumservice-Ukraine. Недавно Банк НРБ приобрел Энергобанк, который также владеет разветвленной филиальной сетью, однако финансовое положение которого было непрочным. После приобретения сеть Банка НРБ на Украине выросла до примерно 40 филиалов и отделений.

*Владимир Савов, sav_vn@uralsib.ru
Владимир Тухомиров, tih_vi@uralsib.ru
Мария Плотникова, plo_my@uralsib.ru*

ЕВРАЗ

Результаты I полугодия 2005 г. подтверждают отраслевую тенденцию

Затраты растут быстрее выручки, как и у других компаний отрасли. Евраз вчера опубликовал результаты I полугодия 2005 г. по МСФО. Выручка компании увеличилась на 18% относительно предыдущего полугодия до 3,6 млрд долл., а операционная прибыль возросла на 7% до 1 млрд долл. Невысокие темпы роста операционной прибыли означают, что стоимость сырья растет быстрее, чем цены на сталь, ключевую продукцию для Евраза, – ситуация, с которой сталкиваются и другие компании отрасли. Показатель EBITDA Евраза вырос на 8% до 1,1 млрд долл., норма EBITDA сократилась на 3 п.п.. Скорректированная чистая прибыль увеличилась на 3% до 728 млн долл.



Наравне с рынком

Отчет о прибылях по МСФО, млн долл.

	I п/г 04	II п/г 04	I п/г 05	Изм. за п/г, %	Изм. за год, %	I п/г 05П конс.	Разн., %
Выручка	2 856	3 068	3 632	18	27	3 660	(0,8)
Себестоимость реализации	(1 708)	(1 783)	(2 251)	26	32		
Валовая прибыль	1 148	1 286	1 381	7	20		
Общие и административные расходы	(239)	(305)	(334)	10	40		
Прочие операционные доходы	(22)	(37)	(41)	9	85		
Операционная прибыль	887	944	1 005	7	13		
ЕБИТДА	968	1 036	1 119	8	16	1 100	1,7
Чистая прибыль	661	588	729	24	10	740	(1,5)
Скорректированная чистая прибыль	705	626	728	16,3	3,2		

*Чистая прибыль скорректирована на убытки от истечения срока задолженности и прибыль от финансовых активов

Источники: Евраз, оценка УРАЛСИБа

Основные показатели прибыльности, %

	04	04	05	п/г, %	год, %	конс.	%
Норма операционной прибыли	31,0	30,8	27,7	(3,1)	(3,4)	-	-
Норма ЕБИТДА	33,9	33,8	30,8	(3,0)	(3,1)	30,1	0,7
Норма чистой прибыли	23,1	19,1	20,1	0,9	(3,1)	20,2	(0,1)
Норма скорр. чистой прибыли	24,7	20,4	20,0	(0,4)	(4,6)	-	20,0

*Чистая прибыль скорректирована на убытки от истечения срока задолженности и прибыль от финансовых активов

Источники: Евраз, оценка УРАЛСИБа

Вячеслав Смольянинов, smo_vb@uralsib.ru
Кирилл Чуйко, chu_ks@uralsib.ru



Рынок рублевых облигаций

Выпуск	Объем выпуска, млн. руб.	Купонная ставка, %	Дата			Месяцев до		Цена	Изм.	Торговый объем, руб.	Котировки		Доходность, %				DVO1	Рейтинг		Сред. бл		
			купона	оферты	погаш.	офрт.	погаш.				покупка	продажа	офрт.	погаш.	HPR	текущ.		S&P/M	НИК ойл			
КОРПОРАТИВНЫЕ ОБЛИГАЦИИ																						
госкомпании																						
Аижк	1 070	11,00	01.дек.05		01.дек.08		38,2	111,05	-0,25	11 105 000	109,09	112,00		7,13		9,91	2,86			83		
Аижк-2	1 500	11,00	01.фев.06		01.фев.10		52,4				110,05	115,75										
Аижк-3	2 250	9,40	15.окт.05		15.окт.10		60,9															
Аижк-4	900	8,70	01.ноя.05		01.фев.12		76,7															
АПРОСА-19	3 000	16,00	23.окт.05		23.окт.05		0,3	100,17	-0,14	3 028 734	100,26	100,30		9,49	9,08	15,97	0,03	B-/Ba3	A-	502		
ВТБ-3	2 000	14,00	22.фев.06		22.фев.06		4,4															
ВТБ-4	5 000	5,60	23.мар.06	25.мар.06	19.мар.09	5,4	41,8			19 981 000	99,80	99,90						BB+/Ba1				
Газпром-2	5 000	15,00	03.ноя.05		03.ноя.05		0,7	100,50	-0,01	25 039 810	100,50			6,26	6,08	14,93	0,06	BB-/Baa3	A	177		
Газпром-3	10 000	8,11	23.январ.06		18.январ.07		15,4			20 541 000	102,55	102,80						BB-/Baa3	A			
Газпром-4	5 000	8,22	15.фев.06		10.фев.10		52,7	104,66	-0,54	70 131 500	104,40	105,00		7,07		7,85	3,66	BB-/Baa3	A	40		
Газпром-5	5 000	7,58	11.апр.06		09.окт.07		24,2	100,90	-0,83	1 009	101,07	101,95		7,21		7,51	1,77	BB-/Baa3	A	141		
Газпром-6	5 000	6,95	09.фев.06		06.авг.09		46,4	100,09	-0,47	1 065 932 402	100,05	100,35		7,04		6,94	3,20	BB-/Baa3	A	48		
РАО ЭЭС-2	3 000	15,00	21.окт.05		21.окт.05		0,3			22 547 250	100,05	102,50						B+/ruA+	A-			
РЖД-1	4 000	6,59	07.дек.05		07.дек.05		1,8				100,00	100,30						BB+/ruAA+/Baa3	A			
РЖД-2	4 000	7,75	07.дек.05		05.дек.07		26,1	102,50	-0,61	114 021 000	102,30			6,58		7,56	1,94	3+/ruAA+/Baa3	A	69		
РЖД-3	4 000	8,33	07.дек.05		02.дек.09		50,4	104,59	-0,69	95 684 495	104,60	104,80		7,15		7,96	3,52	3+/ruAA+/Baa3	A	52		
ТНП	1 000	8,90	09.ноя.05		10.май.06		7,0				100,55	101,70							B+			
ФСК ЭЭС	5 000	8,80	20.дек.05		18.дек.07		26,5			20 890 000	104,15	104,60						B+/ruA+	A			
ФСК ЭЭС-2	7 000	8,25	27.дек.05		22.июн.10		57,1	103,81	-0,88	615 635 432	103,45	103,90		7,41		7,95	3,87	B+/ruA+	A	76		
сырье																						
Итера	1 200	13,50	07.дек.05	07.дек.05	07.дек.07	1,8	26,2	100,80	0,00	1 008 000	100,71	100,84		8,02		7,76	13,39	0,15				
Лукойл	6 000	7,25	22.ноя.05	20.ноя.07	17.ноя.09	25,6	49,9	101,61	-0,51	798 415 015	101,50	101,70		6,52		6,91	7,14	3,45	BB/ruAA/Ba2	A	27	
Новатэк	1 000	9,40	01.дек.05		30.ноя.06		13,8	102,00	-0,10	18 523 000						7,65	9,22	1,04				
Нортгаз	2 100	16,00	09.ноя.05		09.ноя.05		0,9	100,44	-0,10	3 665 090	100,37	100,60		9,80	9,38	15,93	0,07		C+	530		
Полиметалл	750	17,00	21.мар.06		21.мар.06		5,3	103,60	-0,30	31 080	103,60	103,90		8,54	8,35	16,41	0,42		C-	415		
СУЭК-2	1 000	11,00	17.ноя.05	16.фев.06	15.фев.07	4,2	16,3				101,00	101,65							C			
Татнефть-3	1 500	12,00	30.дек.05		01.июл.06		8,7				102,70	104,30							B-/B2			
ТНК-5	3 000	15,00	28.ноя.05		28.ноя.06		13,7				110,30	110,40							BB-/Ba2	A		
металлургия																						
Евраз	1 000	12,50	05.дек.05		05.дек.05		1,8	100,80	-0,20	1 008 000	100,50	101,20		6,83	6,64	12,40	0,14	B+/ruAA-/B1	B+	234		
Майр	500	12,30	20.дек.05	20.дек.05	03.апр.07	2,3	17,9				101,80	102,19										
Мечел	1 000	7,00	31.январ.06		31.январ.06		3,7													B		
Мечел-ТД	3 000	11,75	16.дек.05	16.июн.06	12.июн.09	8,2	44,6			4 112 800	102,65	102,95								B-		
Мечел-СГ	2 000	10,69	24.ноя.05	25.май.06	22.ноя.07	7,5	25,7				101,70	102,10										
НСММЗ	1 000	12,10	21.ноя.05	22.май.06	19.май.08	7,4	31,6			7 126 000		102,00										
РусАлФин-2	5 000	8,00	20.ноя.05		20.май.07		19,5				101,00	101,25								NR		
РусАлФин-3	6 000	7,20	21.мар.06		21.сен.08		35,8													NR		
Северсталь	3 000	8,10	29.дек.05		28.июн.07		20,8					101,50							B+/ruA+/B2	A-		
ТЧМ-2	1 000	11,00	02.дек.05	02.дек.05	02.апр.07	1,7	26,0				101,26	101,50										
Хайленд Голд	750	12,00	04.январ.06	04.окт.06	02.апр.08	11,9	30,1	101,50	-0,40	30 450	101,50	102,00		10,77		10,28	11,82	0,86			548	
телекоммуникации																						
ВолгаТел	1 000	13,00	21.ноя.05		21.фев.06		4,4	102,14	0,02	40 976 444	102,04	102,30		7,07	6,77	12,73	0,34	B+/ruA+	B+	260		
Вымпелком	3 000	9,90	15.ноя.05		16.май.06		7,2	102,02	0,03	899 943 100	101,08	102,00		6,43	6,10	9,70	0,56	BB/B1	A-	197		
Дальсвязь	1 000	15,00	16.ноя.05	16.ноя.05	15.ноя.06	1,1	13,3	106,00	-0,09	184 440	103,50	106,00		-36,25	7,47		14,15	1,04		B-	191	
МГТС-4	1 500	10,00	26.окт.05	26.апр.06	22.апр.09	6,5	42,9	102,20	-0,07	508 559 582	101,65	102,20		5,83		5,51	9,78	0,52	BB-/ruAA-	B+	148	
МГТС-5	1 500	8,30	29.ноя.05	29.май.07	25.май.10	19,8	56,2												BB-/ruAA-	B+		
Мегафон	1 500	11,50	07.дек.05		07.июн.06		7,9	102,85	-0,20	31 869 500	102,51	102,80				7,02	6,65	11,18	0,62	B+/ruA+/B3	B+	243
Мегафон-2	1 500	9,28	12.апр.06		11.апр.07		18,2					103,25							B+/ruA+/B3	B+		
Мегафон-3	3 000	9,25	18.окт.05		15.апр.08		30,5												B+/ruA+/B3	B+		
С-3Тел-2	1 500	7,50	04.январ.06		03.окт.07		24,0				99,70	100,23							B+/ruA+	B		
С-3Тел-3	1 500	9,25	01.дек.05	28.фев.08	24.фев.11	28,9	65,3				102,20	105,30							B+/ruA+	B		
Сибирьтел-3	1 530	14,50	13.январ.06		14.июл.06		9,1	105,40	-0,29	48 622 187	105,27	105,40		7,07	6,70	13,76	0,73		B	228		
Сибирьтел-4	2 000	12,50	05.январ.06		05.июл.07		21,0	107,80	0,00	6 942 265	107,51	108,00		7,72		11,60	1,62		B	203		
Сибирьтел-5	3 000	9,20	28.окт.05		25.апр.08		30,8	103,25	-0,04	165 200	103,00	103,25		7,91		8,91	2,22		B	182		
Сибирьтел-6	2 000	7,85	23.мар.06	23.сен.08	16.сен.10	35,9	60,0												B			
СМАРТС-2	500	10,00	26.дек.05	26.дек.05	26.июн.07	2,5	20,7				95,00	100,00							B-			
СМАРТС-3	1 000	14,10	04.апр.06	06.окт.06	29.сен.09	11,9	48,2	100,45	-1,56	27 454 134	100,00	100,98		13,93		13,42	14,04	0,84		B-	863	
Таттелеком	600	11,75	11.ноя.05		06.май.07		19,0	105,10	-0,50	2 102	104,75	105,45			8,66		11,18	1,40			297	
УрСИ-6	3 000	14,25	17.январ.06		18.июл.06		9,3	105,37	-0,01	2 895 361	105,21	105,60			6,97	6,62	13,52	0,74		B+	215	
УрСИ-4	3 000	9,99	03.ноя.05		01.ноя.07		25,0	104,35	-0,45	22 659 345	104,15	104,50			7,80		9,57	1,85		B+	197	
УрСИ-5	2 000	9,19	20.окт.05		17.апр.08		30,6												B+			
Центртел-3	2 000	12,35	17.мар.06		15.сен.06		11,2	104,30	-0,25	573 650	104,30	104,69			7,57	7,31	11,84	0,88	CCC+/ruBB+	B	239	
Центртел-4	5 623	13,80	17.фев.06		21.авг.09		46,9	118,14	-0,56	68 552 347	118,00	118,40			8,38		11,68	3,47	CCC+/ruBB+	B	187	
ЦентТелеграф	500	16,00	22.ноя.05		22.авг.06		10,4															



Рынок рублевых облигаций

Выпуск	Объем выпуска, млн. руб.	Купонная ставка, %	Дата			Месяцев до		Цена	Изм.	Торговый объем, руб.	Котировки		Доходность, %				DVO1	Рейтинг		Сред. бл
			купона	оферты	погаш.	офрт.	погаш.				покупка	продажа	офрт.	погаш.	HPR	текущ.		S&P/M	НИК ойл	
КОРПОРАТИВНЫЕ ОБЛИГАЦИИ (ПРОДОЛЖЕНИЕ)																				
ПИТ-1	1 000	12,00	30.мар.06		28.сен.06		11,7											C		
ПИТ-2	1 500	14,25	27.мар.06	25.сен.06	23.мар.09	11,6	41,9	105,51	-0,49	47 769 635	105,45	105,65	8,26		7,96	13,51	0,90		C+	303
ПраймДон	1 000	13,50	11.ноя.05		10.ноя.06		13,1												C+	
РосХлебПрод	1 000	12,37	07.дек.05		07.дек.05		1,8	100,02	-0,01	1 000 200	99,96	100,10		12,33	11,73	12,37	0,14		C-	784
ЭФКО	800	8,00	07.мар.06	14.мар.06	05.сен.06	5,1	10,9												C-	
сервис																				
ДжЭфСи-2	1 200	14,00	06.дек.05	26.дек.06	04.дек.07	14,6	26,1	103,35	0,00	11 790 325	103,00	103,50	10,20			13,55	1,08		C+	461
Евросеть	1 000	16,33	25.окт.05		25.апр.06		6,5	103,00	-0,10	991 890	102,96	103,10		10,63	9,66	15,85	0,49		C	628
Инком-Лада	700	17,00		14.дек.06		14,2	25,7	105,15	-0,33	134 066	105,10	105,60	11,01			16,17	0,88		C	548
ИстПлайн-2	3 000	11,59	24.ноя.05	23.ноя.06	22.май.08	13,5	31,7	101,63	-0,20	142 958 575	101,58	101,70	10,23			11,40	0,99	B-/ruBBB-	NR	467
Копейка	1 200	9,75	20.дек.05	19.дек.06	17.июн.08	14,4	32,6	101,00	-1,30	50 501 010	102,25	102,60	9,15			9,65	1,05	B-/ruBBB	B	356
Марта-Финанс	700	14,84	24.ноя.05	25.май.06	22.май.08	7,5	31,7	106,13	-1,30	14 155 733	104,50	107,80	4,63	12,38	4,34	13,98	2,14			629
ММК-Трансфинанс	650	11,50	12.январ.06	16.январ.07	10.июл.08	15,3	33,4				100,80	101,85								
Перекресток	1 500	8,81	10.январ.06	11.июл.06	08.июл.08	9,0	33,3	100,89	0,21	2 522 250	100,50	100,90	7,67	8,61	7,38	8,73	2,32		B	245
Пятерочка	1 500	11,45	16.ноя.05		12.май.10		55,7	111,30	-0,20	27 825 000	111,00				8,60	10,29	3,84		B+	197
Разгуляй	1 000	14,00	04.дек.05		05.июн.06		7,8	101,55	-0,45	4 062	101,55			11,69	10,88	13,79	0,58		C-	712
Росинтер	300	17,50	02.дек.05		02.дек.05		1,7	101,12	-0,08	210 336	100,70	101,20		9,40	9,04	17,31	0,13		C	492
Росинтер-2	400	10,00	04.январ.06		02.июл.08		33,1	99,74	-0,26	18 657 737		100,00		10,50		10,03	2,18		C	435
ЮТэйр	1 000	13,00	23.ноя.05	23.ноя.05	22.ноя.06	1,4	13,5				100,20	100,45								
строительство																				
Адамант	500	14,10	08.дек.05	08.июн.06	05.июн.08	7,9	32,2	103,31	-4,69	631 239	103,26	104,20	8,91	11,86	8,34	13,65	2,14		B-	575
ГлМосСтрой	2 000	13,00	25.ноя.05	27.май.06	27.май.07	7,5	19,7	101,67	-0,20	556 115	101,50	101,70	10,56		9,97	12,79	0,56			603
ЛенСпецСМУ	1 000	15,50	27.окт.05	27.апр.06	22.апр.10	6,5	55,1	101,99	0,09	5 893 009	101,80	102,00	11,88		10,81	15,20	0,49			752
ЛСР	1 000	14,00	23.мар.06	23.мар.06	20.мар.08	5,4	29,6	101,32	-0,28	11 086 626	101,15	101,50	11,10		10,78	13,82	0,41		C+	672
Миракс Групп	1 000	12,50	21.фев.06	22.авг.06	19.авг.08	10,4	34,7	101,58	-0,22	18 255 482	101,30	101,65	10,76	11,14	10,31	12,31	2,29		B-	496
ПИК-5	1 120	13,00	22.ноя.05	23.май.06	20.май.08	7,4	31,7	101,11	-0,21	2 110 211	101,00	101,25	11,54		10,86	12,86	0,54		C	703
Стройтрансгаз	3 000	9,60	28.дек.05		25.июн.08		32,9			35 915 000	102,30	103,00								
СУ-155	1 500	14,00	28.дек.05	30.мар.06	30.мар.07	5,6	17,8				99,85	104,00							C+	
энергетика																				
Башкирэн-2	500	9,50	23.фев.06		22.фев.07		16,6				101,50	102,00								B
Ленэнерго	3 000	10,25	20.окт.05		19.апр.07		18,4													B-
СвердлЭн	500	10,50	02.мар.06		01.мар.07		16,8													C
Татэнерго	1 500	9,65	16.мар.06		13.мар.08		29,4	103,81	-0,22	68 519 500	103,77	103,95		8,04		9,30	2,13			201
Якутскэнерго	400	14,00	02.мар.06		31.авг.06		10,7	104,80	-0,20	487 320		104,80		8,39	8,04	13,36	0,83		C+	331
химия																				
Акрон	600	13,45	01.ноя.05		01.ноя.05		0,6					110,00								B
Куйбышевазот	600	9,00	15.дек.05	15.дек.05	15.июн.06	2,1	8,2			4 016 000	100,07	100,40								B-
НИКОСХИМ	1 000	15,00	15.дек.05		14.дек.06		14,2	101,88	-0,27	557 294	101,51	102,00		12,72		14,72	1,01	CCC+/ruBB		715
НКНХ-3	2 000	8,00	01.дек.05		01.сен.07		22,9													B
НКНХ-4	1 500	9,99	03.апр.06	30.мар.09	26.мар.12	42,1	78,5	106,70	0,05	4 268 000	106,05	106,70	7,90			9,36	3,00		B	147
Салават-2	3 000	9,70	15.ноя.05		10.ноя.09		49,6	106,86	-0,44	42 923 652	106,90	107,29		8,14		9,08	3,43		B+	154
машиностроение																				
ВКМ-Финанс	1 000	10,25	07.дек.05	27.дек.06	04.июн.08	14,7	32,2			3 739 893	100,00	101,95								C
ГТ-ТЭЦ-2	1 500	12,50	22.дек.05		22.июн.06		8,4	102,32	0,03		102,10	102,35		9,11	8,61	12,22	0,64			444
ГТ-ТЭЦ-3	1 500	12,04	21.окт.05	20.окт.06	18.апр.08	12,4	30,6													C
ИРКУТ-2	1 500	16,00	02.ноя.05		02.ноя.05		0,7	100,50	0,05	30 652 500	100,45	100,67		6,59	6,39	15,92	0,06			210
ИРКУТ-3	3 250	8,74	23.мар.06		16.сен.10		60,0													B
МИГ	1 000	16,00	07.дек.05	15.дек.05	03.июн.09	2,1	44,3	100,76	-0,14	7 095 619	100,60	101,00	9,43		9,00	15,88	0,17			494
ОМЗ-4	900	14,25	02.мар.06	31.авг.06	26.фев.09	10,7	41,1				100,78	106,79							CCC+/ruBB	B-
ПМЗ	1 200	9,70	25.окт.05	25.июл.06	21.июл.09	9,5	45,9	100,85	0,01	4 538 250	100,70	100,84	8,84		8,36	9,62	0,71			399
Промтрактор	1 500	10,70	05.январ.06	13.июл.06	03.июл.08	9,1	33,1	100,85	-0,15	1 008 500	100,70	100,95	9,68		9,22	10,61	0,68			489
СалютЭн	3 000	14,00	27.дек.05	27.дек.05	25.дек.07	2,5	26,8	101,10	-0,08	1 936 079	101,10	101,19	8,49		8,22	13,85	0,20			400
Сатурн	1 500	11,50	24.мар.06	28.мар.06	23.мар.08	5,5	29,7	101,40	-0,10	1 014	101,40	102,10	8,16		7,98	11,34	0,43			379
ТВЗ	750	14,60	10.апр.06		10.окт.06		12,1				104,75	105,75								B-
Трансмаш	1 500	14,00	01.дек.05	01.июн.06	01.дек.07	7,7	26,0				103,20	103,30								
УВЗ	2 000	13,36	04.апр.06	08.окт.06	30.сен.08	12,0	36,1	104,04	-0,03	37 459 629	103,98	104,06	9,00		8,70	12,84	0,91			B
УВЗ-2	3 000	9,35	05.апр.06	03.окт.07	05.окт.10	24,0	60,6													B
автопром																				
АвтоВАЗ-2	3 000	9,20	15.фев.06	14.фев.07	13.авг.08	16,3	34,5	101,54	-0,28	9 154 025	101,50	101,64	8,11			9,06	1,22			B
АвтоВАЗ-3	5 000	9,70	27.дек.05	27.июн.06	22.июн.10	8,6	57,1	101,09	-0,34	27 798 650	101,00	101,10	8,20		7,84	9,60	0,65			B
ИжАвто	1 000	10,70	15.мар.06		14.мар.07		17,2	101,06	0,71	45 732 803	99,90	100,15		13,63		10,59	1,17			C-
КамАЗ	1 200	12,30	11.ноя.05	11.ноя.05	11.ноя.06	1,0	13,1				100,20	100,50								C
КамАЗ-2	1 500	8,45	24.мар.06	26.сен.08	17.сен.10	36,0	60,0													C
РусАвтоФин	500	14,00	19.ноя.05		22.май.06		7,4	102,30	-0,05	2 557 507	102,20	102,35		10,19	9,46	13,69	0,56			C
СОК-Авто	1 100	12,60	27.окт.05	27.апр.06	24.апр.08	6,5	30,8				102,30	102,45								



Рынок рублевых облигаций

Выпуск	Объем выпуска, млн. руб.	Купонная ставка, %	Дата			Месяцев до		Цена	Изм.	Торговый объем, руб.	Котировки		Доходность, %				DVO1	Рейтинг		Сред. бл
			купона	оферты	погаш.	офрт.	погаш.				покупка	продажа	офрт.	погаш.	HPR	текущ.		S&P/M	НИК ойл	
КОРПОРАТИВНЫЕ ОБЛИГАЦИИ (ПРОДОЛЖЕНИЕ)																				
ТМК-2	3 000	11,09	28.мар.06	27.мар.07	24.мар.09	17,7	41,9	103,68	-0,12	11 775 290	103,50	103,79	7,83		10,70	1,33			216	
ЧТПЗ	3 000	9,50	21.дек.05	18.июн.08	16.июн.10	32,6	56,9	103,15	-0,35	2 063 000	102,70	103,30	8,33		9,21	2,32			219	
финансы																				
Абсолют	500	11,50	21.окт.05		21.апр.06		6,3													
АкБарс	500	8,80	05.апр.06		05.апр.06		5,8					101,60								
Альфа-Финанс	1 000	8,50	09.дек.05	09.дек.05	14.июн.07	1,9	20,3											B-/		
Альфа-Финанс-2	2 000	8,50	05.апр.06	05.апр.06	31.мар.10	5,8	54,3											B-/ruA+/-		
БИН	1 000	14,00	13.апр.06		13.апр.06		6,1													
Зенит	1 000	8,50	24.мар.06	24.мар.06	24.мар.07	5,4	17,6	100,55	-0,13	321 760	100,55	100,85	7,33	7,19	8,45	0,42			295	
Импэкобанк	1 000	10,23	20.окт.05	21.апр.06	20.апр.08	6,3	30,7													
МастерБанк-2	1 000	12,75	25.ноя.05	26.май.06	23.май.08	7,5	31,8	100,90	-0,22	27 086 230	100,55	101,20	11,46	10,68	12,64	0,56		ССС+/B1	694	
МИА-2	1 000	9,50	08.ноя.05	06.фев.07	09.авг.08	16,0	34,4													
МКБ	500	11,50	26.окт.05	26.апр.06	25.апр.07	6,5	18,6	100,60	-0,35	5 274 650	100,40	100,65	10,73	10,07	11,43	0,48		B1	638	
ММБ-1	1 000	8,30	14.фев.06		13.фев.07		16,3			30 511 500										
Петроком	1 000	15,00	16.мар.06		16.мар.06		5,1	103,00	-0,10	30 901 030	102,85	103,25		7,78	7,61	14,56	0,41	B/ruA/A1	338	
Росбанк	3 000	9,25	13.фев.06	14.фев.07	15.фев.09	16,3	40,7			18 372 600	102,00	102,50						B-/B1		
РСХБанк	3 000	9,00	07.дек.05	07.дек.05	04.июн.08	1,8	32,2	100,21	-0,31	27 080 550	100,21	100,40	7,77	7,52	8,98	0,14			328	
РТК Лиз-4	2 250	9,69	11.апр.06	11.апр.06	08.апр.08	6,0	30,3	101,30	0,25	103 326 000	101,05	101,19	7,08	6,96	9,57	0,47			275	
РусСтанд-2	1 000	14,00	14.дек.05		14.июн.06		8,1				103,80	104,50						B/ruBBB+		
РусСтанд-3	2 000	8,40	22.фев.06	01.сен.06	22.авг.07	10,8	22,6				100,80	101,15						B/ruBBB+		
РусСтанд-4	3 000	8,99	02.мар.06	02.мар.06	03.мар.08	4,7	29,1				100,50	100,80						B/ruBBB+		
РусСтанд-5	5 000	7,60	16.мар.06	15.мар.07	09.сен.10	17,3	59,7											B/ruBBB+		
ФинИнвест	1 000	11,50	20.дек.05		20.дек.05		2,3													
ХКФ	1 500	11,25	18.окт.05	18.окт.05	16.окт.07	0,2	24,4												B-	
ХКФ-2	3 000	8,50	15.ноя.05	16.май.06	11.май.10	7,2	55,7				100,10	100,40							B-	



Рынок рублевых облигаций (продолжение)

Выпуск	Объем выпуска, млн. руб.	Купонная ставка, %	Дата			Месяцев до		Цена	Изм.	Торговый объем, руб.	Котировки		Доходность, %			DVO1	Рейтинг	Сред. бл
			купона	оферты	погаш.	оферты	погаш.				покупка	продажа	оферты	погаш.	HPR			
МУНИЦИПАЛЬНЫЕ ОБЛИГАЦИИ																		
Башкортостан-4	500	8,02	16.мар.06		13.сен.07		23,3				101,10					BB-/Ba1		
Белгор обл-3	300	19,00	20.дек.05		20.дек.05		2,3	102,90	-0,10	12 245 100			3,34	3,30	18,46	0,19	-115	
Волг обл	600	13,00	15.дек.05		11.июн.09		44,6				103,20							
Волг обл-2	700	7,48	22.дек.05		17.июн.07		56,9	109,91	-0,26	15 540 338	109,75	110,00	8,18		6,81	2,79	186	
Иркут обл	800	11,00	18.янв.06		22.июл.07		21,6	103,65	-0,07	580 440	103,65	103,90	7,55		10,61	1,18	B	
Иркут обл-2	1 050	10,00	06.дек.05		07.сен.06		11,0	102,55	-0,20	1 476 720	102,55	102,90	7,24	6,93	9,75	0,84	B	
Иркут обл-3	1 500	10,00	22.дек.05		17.дек.09		50,9				104,85	105,25					B	
Коми-5	500	15,00	24.дек.05		24.дек.07		26,7				112,00	113,00					-/Ba3	
Коми-6	700	14,50	14.окт.05		14.окт.10		60,9										-/Ba3	
Коми-7	1 000	12,00	23.ноя.05		22.ноя.13		98,7	108,00	0,00	1 269 000	108,01	108,95	8,32		11,11	5,50	-/Ba3	
Костром обл-4	800	13,00	13.дек.05		11.мар.08		29,3	108,85	-0,25	26 097 117	108,89	109,03	7,96		11,94	2,16		
Красноярск-4	630	12,50	26.окт.05		27.окт.06		12,6				106,15	106,53						
Краснод край	605	10,50	15.ноя.05		15.май.07		19,3				104,41	104,90						
Лен обл-2	800	14,01	14.дек.05		08.дек.10		62,7			1 257 500	123,15	127,00					V+/ruA+	
Лен обл-3	1 300	13,50	16.дек.05		05.дек.14		111,3	129,00	-1,00	17 139 410	125,01	129,00	8,04		10,47	7,27	V+/ruA+	
Москва-28	3 000	15,00	25.дек.05		25.дек.05		2,4				102,00	102,50					BB+/Baa3	
Москва-32	4 000	10,00	25.ноя.05		25.май.06		7,5	103,32	-0,04	27 145 300	103,31	103,50	4,56	4,39	9,68	0,60	BB+/Baa3	
Москва-35	4 000	10,00	18.дек.05		18.июн.06		8,3	103,45	-0,05	52 177 002	103,41	103,59	4,89	4,73	9,67	0,66	BB+/Baa3	
Москва-37	4 000	10,00	23.дек.05		23.сен.06		11,5				104,70	104,99					BB+/Baa3	
Москва-27	4 000	15,00	20.дек.05		20.дек.06		14,4	111,53	-0,02	111 641 510	111,51	111,60	5,02		13,45	1,18	BB+/Baa3	
Москва-31	5 000	10,00	20.ноя.05		20.май.07		19,5	106,90	-0,50	1 165 210	106,90	107,40	5,58		9,35	1,52	BB+/Baa3	
Москва-42	3 000	10,00	13.ноя.05		13.авг.07		22,3	108,30	0,30	601 828 906	108,30	108,75	5,32		9,23	1,75	BB+/Baa3	
Москва-40	5 000	10,00	26.окт.05		26.окт.07		24,8	108,45	-0,02	194 323 625	108,45	108,87	5,70		9,22	1,92	BB+/Baa3	
Москва-43	5 000	10,00	17.ноя.05		17.май.08		31,6	109,85	-0,21	2 197 000	109,50	109,95	6,01		9,10	2,42	BB+/Baa3	
Москва-29	5 000	10,00	05.дек.05		05.июн.08		32,2	109,51	-0,57	467 570 264	109,50	109,55	6,14		9,13	2,48	BB+/Baa3	
Москва-36	3 900	10,00	16.дек.05		16.дек.08		38,7	110,62	-0,53	102 420 500	110,40	110,75	6,36		9,04	2,94	BB+/Baa3	
Москва-41	5 000	10,00	30.янв.06		30.июл.10		58,4	110,23	-1,37	3 307 000	110,26	110,95	6,82		9,07	4,12	BB+/Baa3	
Москва-38	5 000	10,00	26.дек.05		26.дек.10		63,3	114,41	-0,59	32 127 200	114,01	114,70	6,78		8,74	4,57	BB+/Baa3	
Москва-39	4 800	10,00	21.янв.06		21.июл.14		106,8	111,62	-0,65	857 002 316	111,40	111,60	6,92		8,96	6,61	BB+/Baa3	
Моск обл-3	4 000	11,00	19.фев.06		19.авг.07		22,5			14 066 000	107,05	108,40					3B-/ruAA-/Ba3	
Моск обл-4	9 600	11,00	25.окт.05		21.апр.09		42,9	112,86	-0,54	240 317 335	112,45	113,00	7,04		9,75	3,17	3B-/ruAA-/Ba3	
Моск обл-5	12 000	10,00	04.апр.06		30.мар.10		54,3	109,49	-0,62	1 360 033 104	109,20	109,35	7,08		9,13	3,21	3B-/ruAA-/Ba3	
Нижегор обл-1	1 000	11,80	02.ноя.05		01.ноя.06		12,8				104,50	104,90						
Нижегор обл-2	2 500	10,43	03.ноя.05		02.ноя.08		37,2	105,88	-0,39	29 636 172	105,55	105,85	7,51		9,85	2,12		
Новосибирск-2	1 500	13,00	06.дек.05		07.дек.06		14,0	105,36	-0,40	7 546 743	105,40	105,65	7,43		12,34	1,07		
Новосибирск-3	1 000	4,95	10.янв.06		14.июл.09		45,7	111,90	-0,03	1 119 000	111,50	111,90	8,32		4,42	3,30		
Новосиб обл	1 500	13,50	30.окт.05		27.июл.06		9,6	104,62	-0,05	3 190 925	104,36	104,80	7,60	7,11	12,90	0,74		
Новосиб обл-2	2 000	13,30	01.дек.05		29.ноя.07		25,9	111,08	-0,31	15 273 492	110,81	111,17	7,83		11,97	1,96		
Самар обл-1	1 185	12,00	03.янв.06		04.июл.06		8,8	103,05	-0,95	309 150	103,05	104,10	7,84	7,53	11,64	0,67	BB-/Ba2	
Самар обл-2	1 500	6,82	15.дек.05		09.сен.10		59,7	100,28	-0,27	205 527 503	100,10	100,50	6,92		6,80	3,95	BB-/Ba2	
Твер Обл-2	600	16,90	24.ноя.05		23.ноя.06		13,5	110,90	-0,15	6 636 256	110,55	111,10	6,81		15,24	1,08		
Томск	300	13,00	24.ноя.05		22.ноя.07		25,7				107,00							
Томск обл-1	500	12,00	26.янв.06		27.июл.06		9,6				102,22						ruA	
Томск обл-2	600	11,00	13.апр.06		13.окт.07		24,3										ruA	
Уфа-3	400	10,03	17.янв.06		18.июл.06		9,3				101,11	102,63					B	
Уфа-4	500	10,03	06.дек.05		03.июн.08		32,1				104,75	106,00					B	
Хаб край-5	700	11,00	05.янв.06		05.окт.06		11,9	103,18	-0,33	154 770	103,18	103,55	7,29	7,00	10,66	0,91		
ХМАО	1 000	15,00	08.дек.05		08.дек.05		1,9										BB/ruAA	
ХМАО-2	3 000	12,00	26.ноя.05		27.май.08		31,9				108,55	112,60					BB/ruAA	
Чувашия-2	500	9,00	11.янв.06		13.апр.07		18,2	102,75	-0,06	5 137 500			6,98		8,76	1,36		
Чувашия-4	750	12,33	28.мар.06		27.мар.09		42,0	113,03	-0,97	27 226 460	112,80	113,50	8,10		10,91	3,09		
Якутия-3	800	12,00	20.дек.05		17.июн.08		32,6				109,85	110,50					ruA-	
Якутия-4	1 000	14,00	15.дек.05		16.мар.06		5,1	103,38	-0,37	14 617 281	103,40	104,00	5,35	5,17	13,54	0,41	ruA-	
Якутия-5	2 000	10,00	20.окт.05		21.апр.07		18,5										ruA-	
Якутия-25006	2 000	10,00	17.ноя.05		13.май.10		55,8				103,80	109,00					BB-/ruA/B1	
ЯНАО	1 800	11,00	05.фев.06		03.авг.08		34,2											
Яросл обл-2	1 000	13,28	03.янв.06		03.июл.07		20,9	109,11	-0,24	534 639	109,11	109,40	7,52		12,17	1,60		
Яросл обл-3	1 000	12,50	17.ноя.05		17.ноя.06		13,3	103,81	-0,04	7 359 870	103,65	104,05	7,11		12,04	0,76		
Яросл обл-4	1 000	11,00	22.ноя.05		26.май.09		44,0	108,40	-0,50	1 084 000	108,02	108,40	7,98		10,15	3,13		
ГОСУДАРСТВЕННЫЕ ОБЛИГАЦИИ																		
ОФЗ 27022	21 296	8,00	16.ноя.05		15.фев.06		4,2	100,87	-0,78	6 127 000	101,10	101,32	5,53	5,36	7,93	0,33		
ОФЗ 27024	15 001	7,50	19.окт.05		19.апр.06		6,3				101,00	101,81						
ОФЗ 45002	2 760	10,00	01.фев.06		02.авг.06		9,8	104,00	-0,17	51 461 480	103,90	104,00	4,90	4,73	9,62	0,79		
ОФЗ 45001	28 356	10,00	16.ноя.05		15.ноя.06		13,3	102,90	-0,03	3 055 494	102,71	102,85	5,05		9,72	0,57		
ОФЗ 27025	25 806	7,50	14.дек.05		13.июн.07		20,3	101,80	-0,30	10 034 808	101,52	102,08	5,74		7,37	1,53		
ОФЗ 27019	8 800	10,00	18.янв.06		18.июл.07		21,4				107,00	107,55						
ОФЗ 27020	8 800	10,00	08.фев.06		08.авг.07		22,1				107,10							
ОФЗ 25058	31 866	6,30	02.ноя.05		30.апр.08		31,0	100,76	-0,37	52 932 944	100,65	100,80	6,11		6,25	2,26	</	

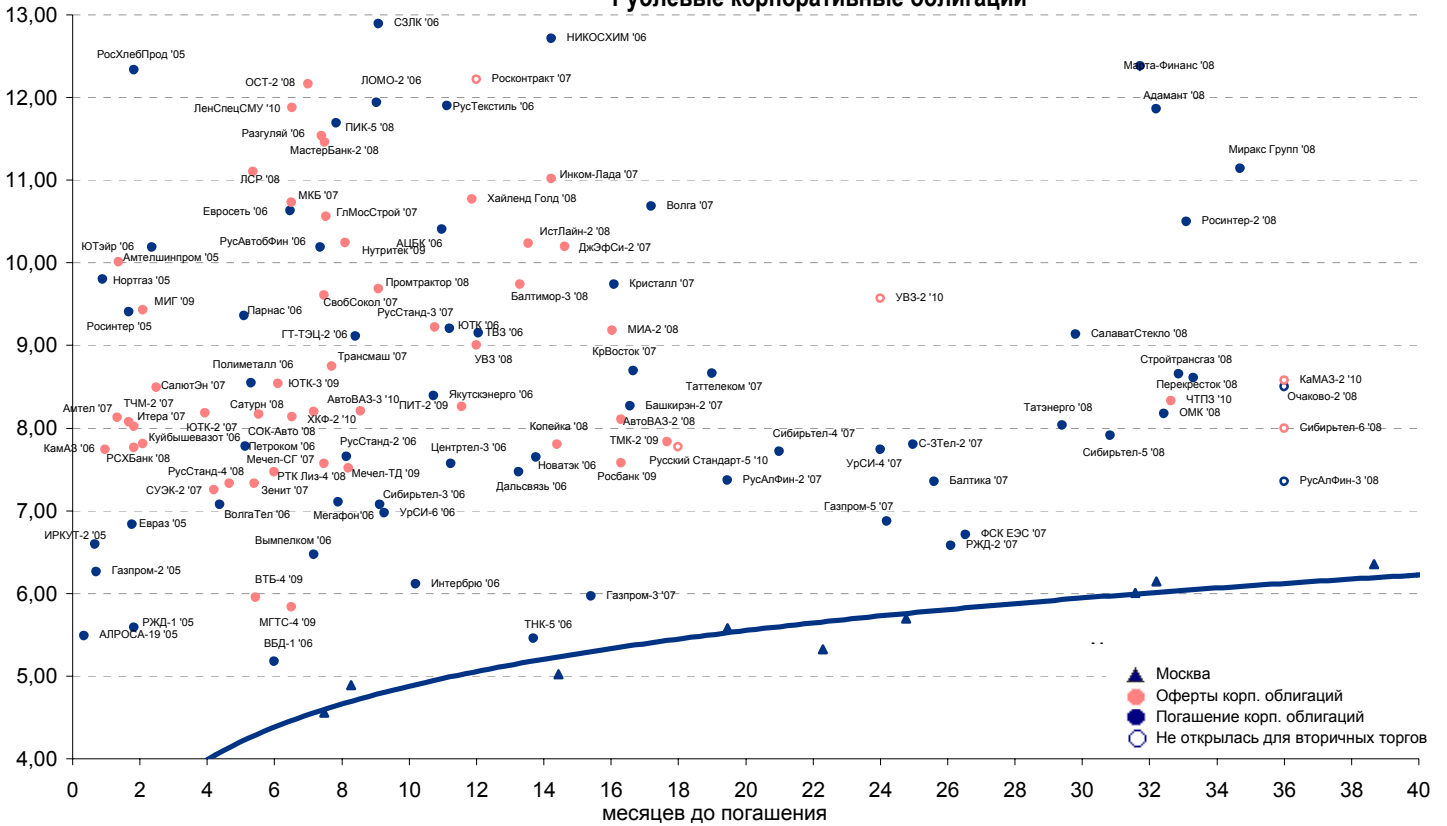


Рынок еврооблигаций

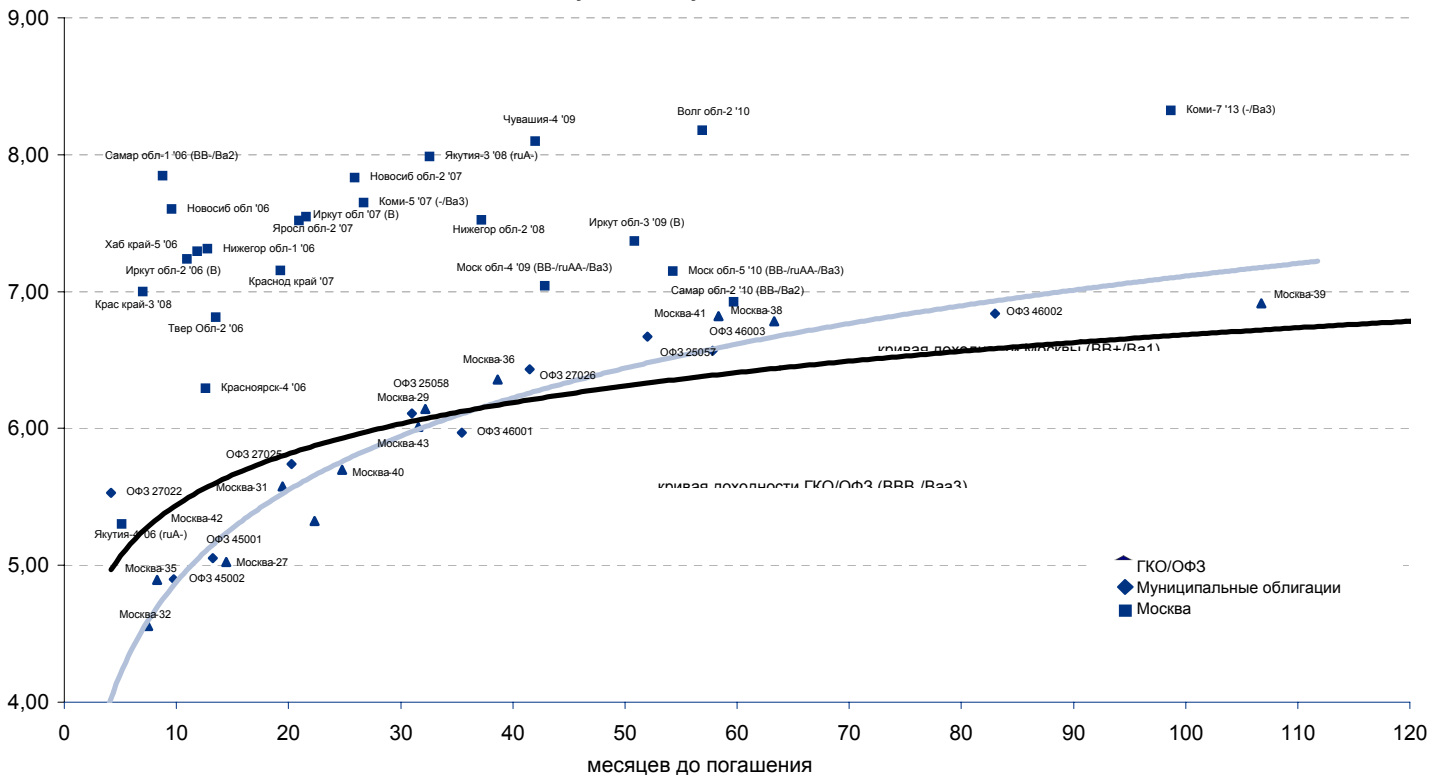
Выпуск	Объем, тыс. ед.	Купон	Дата погашения	Дата след. Купона	Цена закрытия	Изменение, %	Доходность, %		Спрэд к индикатору, б.п.	Мод. дюрация
							погашения	текущая		
СУВЕРЕННЫЕ ОБЛИГАЦИИ										
Russia '07	\$ 2 400 000	10,00	26 июн 07	26 дек 05	107,95	-0,27	5,02	9,26	79,7	1,52
Russia '10	\$ 2 820 041	8,25	31 мар 10	31 мар 06	107,17	-0,16	6,37	7,70	206,1	3,70
Russia '18	\$ 3 466 671	11,00	24 июл 18	24 янв 06	147,31	-0,54	5,72	7,47	111,6	7,79
Russia '28	\$ 2 500 000	12,75	24 июн 28	24 дек 05	181,11	-1,56	5,94	7,04	124,2	10,46
Russia '30	\$ 18 400 000	5,00	31 мар 30	31 мар 06	110,45	-1,26	5,78	4,53	131,1	7,98
MinFin V	\$ 2 837 000	3,00	14 май 08	14 май 06	94,20	-0,21	5,47	3,18	125,7	2,35
MinFin VI	\$ 1 750 000	3,00	14 май 06	14 май 06	98,93	0,00	4,87	3,03	70,1	0,55
MinFin VII	\$ 1 750 000	3,00	14 май 11	14 май 06	88,50	0,22	5,44	3,39	105,4	4,85
MinFin VIII	\$ 1 322 000	3,00	14 ноя 07	14 ноя 05	96,44	-0,17	4,83	3,11	61,2	1,95
Aries '07	eur 2 000 000	5,41	25 окт 07	25 окт 05	105,78	-0,02	2,59	5,11		0,02
Aries '09	eur 1 000 000	7,75	25 окт 09	25 окт 05	115,64	-0,32	3,51	6,70	-80,4	3,51
Aries '14	\$ 2 435 500	9,60	25 окт 14	25 окт 05	127,91	-0,70	5,61	7,51	114,7	6,41
МУНИЦИПАЛЬНЫЕ ОБЛИГАЦИИ										
Москва '06	eur 400 000	10,95	28 апр 06	28 апр 06	104,19	-0,07	2,70	10,51	-217,0 / -146,9	0,52
Москва '11	eur 374 000	6,45	12 окт 11	12 окт 06	112,51	-0,62	5,68	5,73	23,3 / 128,6	5,41
КОРПОРАТИВНЫЕ ОБЛИГАЦИИ										
АЛРОСА '08	\$ 500 000	8,13	06 май 08	06 ноя 05	105,66	-0,52	5,70	7,69	25,4 / 144,5	2,22
АЛРОСА '14	\$ 500 000	8,88	17 ноя 14	17 ноя 05	116,18	-0,88	6,49	7,64	51,5 / 207,3	6,22
Alfa-Bank '06	\$ 190 000	8,00	13 апр 06	13 апр 06	100,89	-0,20	6,09	7,93	192,7 / 194,4	0,47
Alfa-Bank '07	\$ 150 000	7,75	09 фев 07	09 фев 06	101,11	-0,05	6,83	7,66	181,6 / 261,3	1,21
Банк Москвы '09	\$ 250 000	8,00	28 сен 09	28 мар 06	104,27	-0,87	6,75	7,67	59,9 / 243,5	3,34
Банк Москвы '10	\$ 300 000	7,38	26 ноя 10	26 ноя 05	102,82	-0,69	6,71	7,17	40,1 / 235,9	4,10
ВБД '08	\$ 150 000	8,50	21 май 08	21 ноя 05	101,68	-0,43	7,77	8,36	231,9 / 350,8	2,22
ВТБ '08	\$ 550 000	6,88	11 дек 08	11 дек 05	103,63	-0,36	5,60	6,63	-18,0 / 131,4	2,75
ВТБ '11	\$ 450 000	7,50	12 окт 11	12 апр 06	107,14	-0,60	6,06	7,00	-24,7 / 167,9	4,12
ВТБ '15	\$ 750 000	6,32	04 фев 15	04 фев 06	101,76	-1,07	6,75	6,21	37,0 / 228,0	3,68
ВТБ '35	\$ 1 000 000	6,25	02 июл 35	02 янв 06	100,27	-0,76	6,23	6,23	28,8 / 152,9	13,20
Вымпелком '09	\$ 450 000	10,00	16 июн 09	16 дек 05	108,34	-0,90	7,35	9,23	143,4 / 304,7	2,97
Вымпелком '10	\$ 300 000	8,00	11 фев 10	11 фев 06	102,52	-0,62	7,30	7,80	102,1 / 297,3	3,56
Вымпелком '11	\$ 300 000	8,38	22 окт 11	22 окт 05	103,81	-1,01	7,57	8,07	132,9 / 319,3	4,51
Газпром '07	\$ 500 000	9,13	25 апр 07	25 окт 05	105,33	-0,22	5,41	8,66	39,8 / 119,6	1,36
Газпром '09	\$ 700 000	10,50	21 окт 09	21 окт 05	117,13	-0,39	5,66	8,96	-71,2 / 134,9	3,19
Газпром '10	eur 1 000 000	7,80	27 сен 10	27 сен 06	116,11	-0,84	4,13	6,72	-224,6 / -18,5	4,15
Газпром '13	\$ 1 750 000	9,625	01 мар 13	01 мар 06	120,01	-0,85	6,20	8,02	-17,4 / 180,8	5,41
Gazstream '13	\$ 646 500	5,625	22 июл 13	22 янв 06	99,34	-0,21	5,73	5,66	-25,9 / 133,9	6,13
Газпром '15	eur 1 000 000	5,875	01 июн 15	01 июн 06	108,12	-1,29	4,80	5,43	-101,9 / 33,0	7,21
Газпром '20	\$ 1 250 000	7,201	01 фев 20	01 фев 06	106,09	-0,34	6,54	6,79		4,57
Газпром '34	\$ 1 200 000	8,625	28 апр 34	28 окт 05	125,92	-0,58	6,49	6,85	55,1 / 202,5	11,83
Газпромбанк '08	\$ 1 050 000	7,25	30 окт 08	30 окт 05	102,93	-0,27	6,18	7,04	48,1 / 189,6	2,61
Газпромбанк '15	\$ 1 000 000	6,50	23 сен 15	23 мар 06	97,20	-0,40	6,89	6,69	107,7 / 242,6	7,15
Евраз '06	\$ 175 000	8,88	25 авг 06	25 мар 06	102,40	-0,05	6,19	8,67	131,7 / 203,5	0,89
Евраз '09	\$ 300 000	10,88	03 авг 09	03 фев 06	111,20	-0,94	7,42	9,78	144,7 / 311,1	3,06
Зенит '06	\$ 125 000	9,25	12 июн 06	12 дек 05	101,36	-0,10	7,04	9,13	202,1 / 281,8	0,60
МБРР '08	\$ 150 000	8,63	03 мар 08	03 мар 06	101,09	-0,76	8,10	8,53	273,2 / 385,2	2,09
МДМ-Банк '05	\$ 200 000	10,75	16 дек 05	16 дек 05	100,84	-0,02	5,21	10,66	104,5 / 106,2	0,16
МДМ-Банк '06	\$ 200 000	9,38	23 сен 06	23 сен 06	103,15	-0,01	5,76	9,09	159,3 / 154,2	0,88
Мегафон '09	\$ 375 000	8,00	10 дек 09	10 дек 05	101,89	-0,62	7,46	7,85	128,0 / 313,2	3,39
ММК '08	\$ 300 000	8,00	21 окт 08	21 окт 05	102,63	-1,03	7,01	7,79	135,9 / 273,4	2,54
МТС '08	\$ 400 000	9,75	30 янв 08	30 янв 06	107,09	-0,66	6,35	9,10	133,8 / 204,1	2,00
МТС '10	\$ 400 000	8,38	14 окт 10	14 апр 06	105,30	-0,77	7,09	7,95	50,3 / 273,8	4,05
МТС '12	\$ 400 000	8,00	28 янв 12	28 янв 06	103,69	-1,47	7,26	7,72	106,0 / 286,6	4,82
НИКойл '07	\$ 150 000	9,00	19 мар 07	19 мар 06	102,52	-0,43	7,09	8,78	207,4 / 287,1	1,31
НОМОС '07	\$ 125 000	9,13	13 фев 07	13 фев 06	102,54	-0,15	7,06	8,90	204,0 / 283,7	1,21
Норникель '09	\$ 500 000	7,13	30 сен 09	30 мар 06	101,28	-0,51	6,75	7,04	57,3 / 243,8	3,39
Петрокоммерц '07	\$ 120 000	9,00	09 фев 07	10 фев 06	102,72	-0,14	6,78	8,76	176,2 / 255,9	1,20
Промсвбанк '06	\$ 200 000	10,25	27 окт 06	27 окт 05	102,82	-0,05	7,33	9,97	246,5 / 314,9	0,92
Промстройбанк '08	\$ 300 000	6,88	29 июл 08	29 янв 06	100,85	-0,39	6,53	6,82	92,9 / 221,8	2,46
Промстройбанк '15	\$ 400 000	6,20	29 сен 15	29 мар 06	97,40	-1,51	6,83	6,37	53,0 / 261,1	4,17
РБР '08	\$ 170 000	6,50	11 авг 08	11 фев 06	100,98	-0,48	6,11	6,44	48,0 / 180,0	2,51
Росбанк '09	\$ 300 000	9,75	24 сен 09	24 дек 05	107,07	-0,55	7,65	9,11	127,6 / 334,5	2,28
Роснефть '06	\$ 150 000	12,75	20 ноя 06	20 ноя 05	107,60	-0,15	5,43	11,85	56,6 / 126,7	0,98
РусСтандарт '07	\$ 300 000	8,75	14 апр 07	14 апр 06	102,31	-0,06	7,09	8,55	164,2 / 269,6	1,38
РусСтандарт '08	\$ 300 000	8,13	21 апр 08	21 окт 05	101,18	-0,78	7,60	8,03	219,1 / 334,1	2,15
Сбербанк '06	\$ 1 000 000	5,41	24 окт 06	26 окт 05	101,24	-0,09	4,66	5,34		1,38
Сбербанк '15	\$ 1 000 000	6,23	11 фев 15	11 фев 06	100,16	-0,45	6,19	6,22	-19,0 / 171,8	3,69
Северсталь '09	\$ 325 000	8,63	24 фев 09	24 фев 06	103,88	-0,30	7,29	8,30	145,2 / 300,1	2,85
Северсталь '14	\$ 375 000	9,25	19 апр 14	19 апр 06	109,41	-0,74	7,72	8,45	170,5 / 325,3	5,96
Сибнефть '07	\$ 400 000	11,50	13 фев 07	13 фев 06	107,03	-0,41	5,86	10,75	84,8 / 164,5	1,20
Сибнефть '09	\$ 500 000	10,75	15 янв 09	15 янв 06	114,60	-0,08	5,74	9,38	72,6 / 152,3	2,71
SINEK '15	\$ 250 000	7,70	03 авг 15	03 фев 06	102,10	-0,38	7,20	7,54	130,3 / 272,9	6,73
Система '08	\$ 350 000	10,25	14 апр 08	14 апр 06	107,02	-0,41	7,12	9,58	210,4 / 280,7	2,19
Система '11	\$ 350 000	8,88	28 янв 11	28 янв 06	105,51	-0,52	7,22	8,41	91,4 / 286,3	4,12
ТНК '07	\$ 700 000	11,00	06 ноя 07	06 ноя 05	109,67	-0,47	5,91	10,03	89,8 / 169,6	1,76
Уралсиб '06	\$ 140 000	8,88	06 июл 06	06 янв 06	101,61	-0,34	6,50	8,73	163,3 / 233,4	0,67
ХКФ '08	\$ 150 000	9,13	04 фев 08	04 фев 06	102,11	-0,37	8,09	8,94	277,1 / 384,1	2,00



Рублевые корпоративные облигации

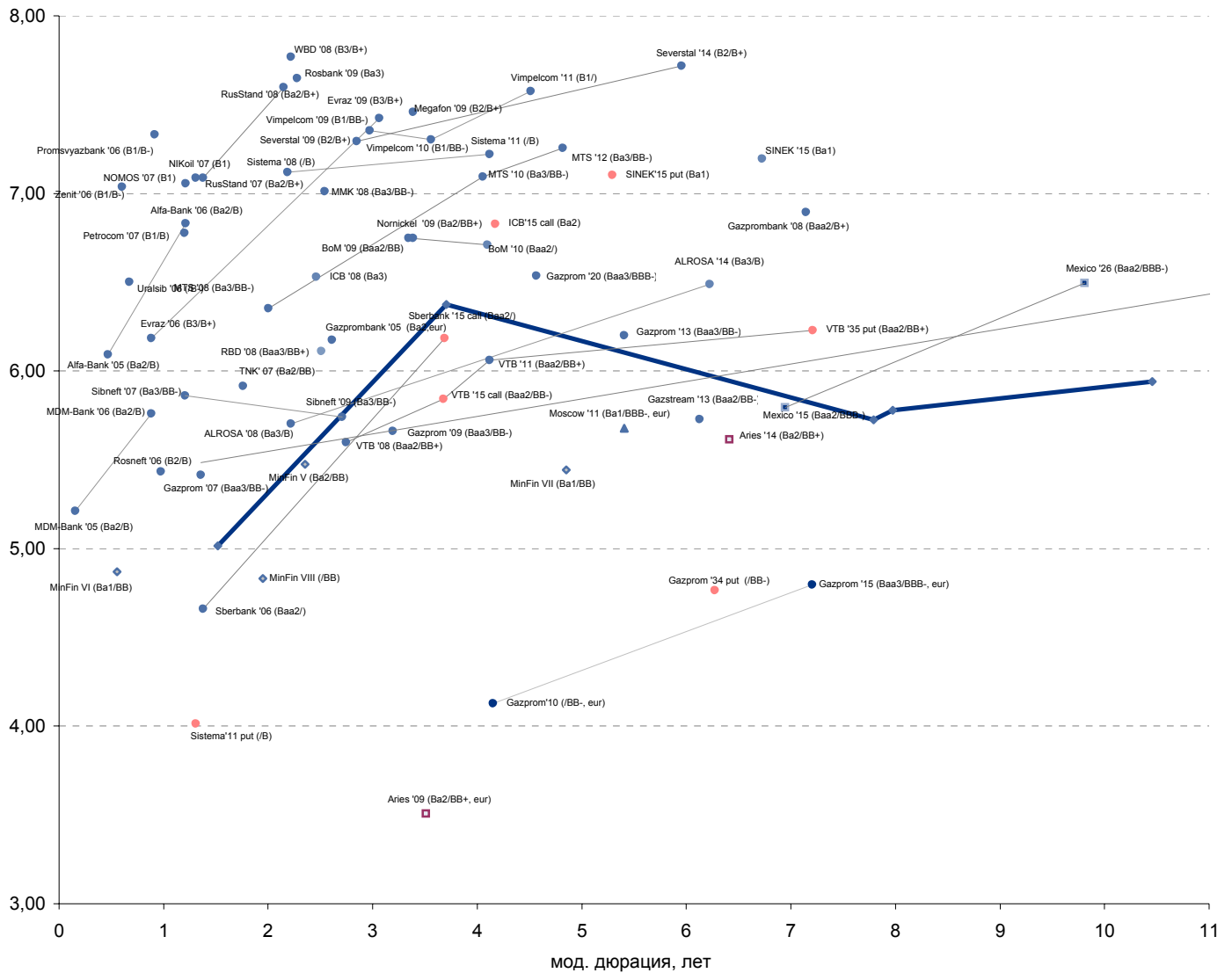


Рублевые муниципальные облигации





Рынок внешних долгов (по дюрации обязательств)



Планируемые размещения

Дата	Выпуск	Организаторы	Объем размещ	Параметры	Оферта
18 окт 05	Красноярск	Росбанк	1 000	3 года. 1-2 купоны – конкурс, 3-4 – 8,5%, 5-6 – 7,5%	-
18 окт 05	Инвестторгбанк-2	Инвестторгбанк	350	3 года	2 года
19 окт 05	ОФЗ 25057	Минфин	8 000	-	-
20 окт 05	Кабардино-Балкария	Росбанк	500	2 года. Ставка купона - 14%. Амортизация	-
20 окт 05	Глобус-Лизинг-Финанс-3	Сбербанк	500	3 года.	-
25 окт 05	Альянс Русский Текстиль-3	ТранскредитБанк	1 200	4 года.	2 года
27 окт 05	ВТБ-5	Внешторгбанк	15 000	8 лет.	1,5 года
Итого:			26 550		



Бизнес-блок операций с долговыми инструментами

Руководитель бизнес-блока

Александр Пугач, apugach@uralsib.ru

Сергей Шемардов, клиентский менеджер, she_sa@uralsib.ru

Елена Довгань, клиентский менеджер, dov_en@uralsib.ru

Анна Карпова, клиентский менеджер, kar_am@uralsib.ru

Татьяна Архипова, клиентский менеджер, tarkhipova@uralsib.ru

Александр Чекин, аналитик, cek_aa@uralsib.ru

Андрей Дабижа, трейдер по еврооблигациям, dab_ay@uralsib.ru

Андрей Борисов, трейдер РЕПО, bor_av@uralsib.ru

Борис Гинзбург, старший аналитик, bginzburg@uralsib.ru

Анастасия Залесская, аналитик, zal_av@uralsib.ru

Управление рынков долгового капитала

Руководитель управления

Дмитрий Волков, vda@uralsib.ru

Илья Зимин, директор, zimin@uralsib.ru

Гузель Тимошкина, ст. специалист, tim_gg@uralsib.ru

Дарья Сонюшкина, ст. специалист, son_da@uralsib.ru

Аналитическое управление

Руководитель управления

Петру Вадува, vad_pe@uralsib.ru

Заместитель руководителя управления

Константин Чернышев, che_kb@uralsib.ru

Стратегия

Петру Вадува, руководитель управления, vad_pe@uralsib.ru

Владимир Савов, ст. аналитик, sav_vn@uralsib.ru

Мария Плотникова, аналитик, plo_my@uralsib.ru

Наталья Майорова, аналитик, mai_ng@uralsib.ru

Металлургия/Машиностроение

Вячеслав Смольянинов, ст. аналитик, smo_vb@uralsib.ru

Кирилл Чуйко, аналитик, chu_ks@uralsib.ru

Телекоммуникации

Константин Чернышев, ст. аналитик, che_kb@uralsib.ru

Станислав Юдин, аналитик, yud_sa@uralsib.ru

Нефть и газ / Энергетика

Каюс Рапану, ст. аналитик, rap_ca@uralsib.ru

Алексей Кормщиков, аналитик, kor_an@uralsib.ru

Матвей Тайц, аналитик, tai_ma@uralsib.ru

Анна Юдина, аналитик, udi_an@uralsib.ru

Банки

Владимир Савов, ст. аналитик, sav_vn@uralsib.ru

Потребительский сектор

Марат Ибрагимов, ст. аналитик, ibr_my@uralsib.ru

Экономика России

Владимир Тихомиров, ст. экономист, tih_vi@uralsib.ru

Редактирование/Полиграфия/Перевод

Марк Брэдфорд, ст. редактор (англ. яз.),

bra_ms@uralsib.ru

Кристофер Роуз, редактор (англ. яз.),

ros_ch@uralsib.ru

Юлия Прокопенко, ст. редактор,

pro_ja@uralsib.ru

Андрей Пятигорский, ст. редактор,

pya_ae@uralsib.ru

Юлия Крючкова, переводчик/редактор, kru_jo@uralsib.ru

Интернет / Базы данных

Кирилл Братанич, специалист, bra_kv@uralsib.ru

Настоящий бюллетень предназначен исключительно для информационных целей. Ни при каких обстоятельствах этот бюллетень не должен использоваться или рассматриваться как oferta или предложение делать oferty. Несмотря на то, что данный материал был подготовлен с максимальной тщательностью, УРАЛСИБ не дает никаких прямых или косвенных заверений или гарантий в отношении достоверности и полноты включенной в бюллетень информации. Ни УРАЛСИБ, ни агенты компании или аффилированные лица не несут никакой ответственности за любые прямые или косвенные убытки от использования настоящего бюллетеня или содержащейся в нем информации.

Все права на бюллетень принадлежат ООО «УРАЛСИБ Кэпитал», и содержащаяся в нем информация не может воспроизводиться или распространяться без предварительного письменного разрешения. © УРАЛСИБ 2005